

Тема «Перелётные птицы»

1. Рассмотрите, назовите вместе с ребенком перелетных птиц (грач, ласточка, аист, кукушка, соловей, скворец). Почему этих птиц называют перелетными? Закрепите в словаре обобщающее понятие «перелетные птицы».



2. Покажите по картинкам и назовите части тела перелетных птиц (лапы, шею, голову, клюв, хвост и т.д.). Чем покрыто тело птиц?

3. Игра «Кто как голос подает»

Кукушка – кукует, ласточка – щебечет, скворец – поет, журавль – курлыкает, утка – крякает, гусь – гогочет.

4. Упражнение «Подбери действия» (не менее трех действий): птица что делает? (летает, щебечет, строит гнездо, выводит птенцов, заботится, добывает корм и т.д.)

5. Игра «У кого кто»

- У кукушки - кукушонок, кукушата.
- У журавля - журавленок, журавлята.
- У скворца - скворчонок, скворчата.
- У лебедя - лебеденок, лебедята.
- У грача - грачонок, грачата.
- У утки - утенок, утята.
- У аиста - аистенок, аистята.
- У гуся - гусенок, гусята.

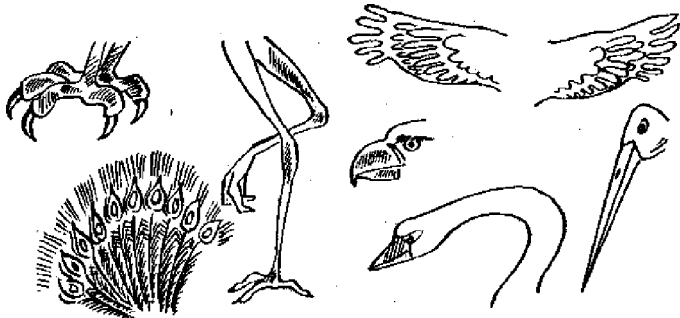
6. Игра «Один – много» (множественное число):

- лебедь - лебеди
- птица - ...
- грач - ...
- скворечник - ...
- журавль - ...
- соловей - ...
- перо - ...
- аист - ...
- клюв - ...

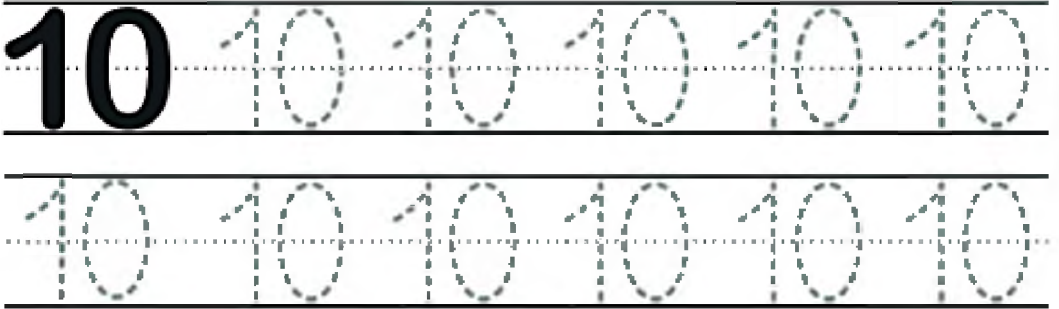
7. Упражнение «Без чего не бывает птицы»

- Без хвоста и т.д.

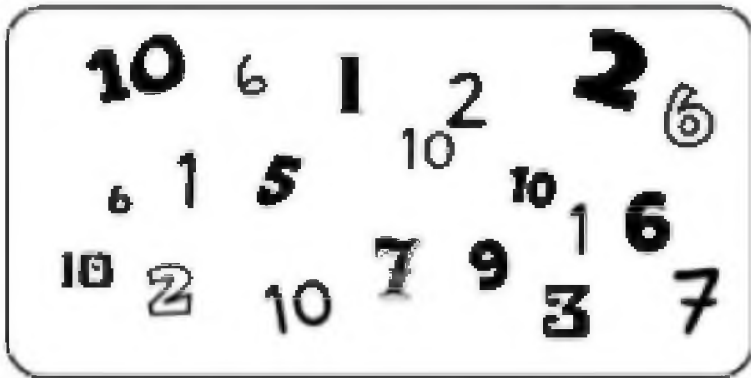
-
-
-
-



8. Пропиши цифру 10



9. Найди все цифры 10 и обведи в кружок



10. Вставь пропущенные цифры (соедини с нужной цифрой)

1		3			6	7		9	
---	--	---	--	--	---	---	--	---	--

5

2

10

4




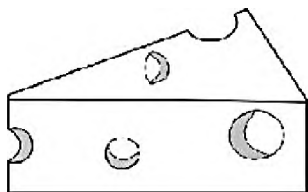
8

11. Рассмотрите картинки, определите позицию звука «С» в каждом слове, раскрасьте синим цветом нужный квадрат.

СЫР

ЛАСТОЧКА

АВТОБУС



12. Назови геометрические фигуры. Раскрась четырёхугольники одним цветом.

